


ИНСТРУКЦИЯ


по вводу данных при подаче заявления в 1 класс на 2023/2024 учебный год

1. Перейдите на Портал образовательных услуг Сахалинской области по ссылке <http://detsad.admsakhalin.ru/>

2. Зайдите в раздел «Регистрация заявления»



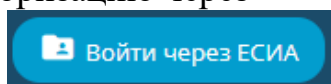
3. Нажмите на кнопку «Регистрация заявления в 1 класс будущего учебного года»



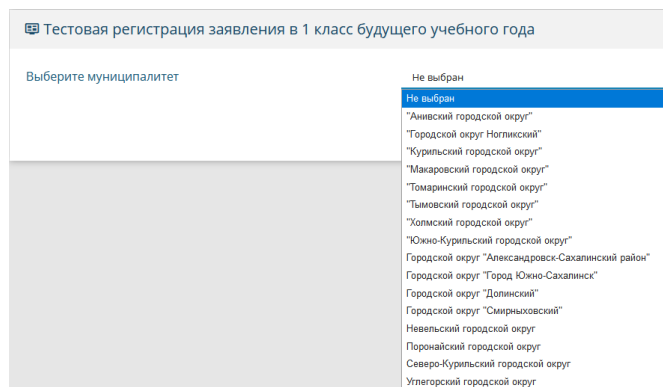
4. Выберите муниципалитет из предложенного списка

5. Возможно пройти авторизацию через

ЕСИА, нажав на кнопку



Для этого нужно заранее зарегистрироваться в государственной информационной системе «Единая система идентификации и аутентификации» и получить учетную запись ЕСИА



6. Для регистрации обращения заполняйте последовательно формы электронного заявления

Поля, отмеченные звездочкой (*), являются обязательными для заполнения!

Внимание!

Заполнение всех полей должно производиться на основании документов. Данные, заполненные Вами, должны полностью совпадать с данными, указанными в документах, даже если поля не отмечены «*»

Заполните форму:

Поля, отмеченные звездочкой (*), обязательны для заполнения!

Данные заявителя

Внесите данные о заявителе - родителе (законном представителе) ребенка.

Данные заявителя	
Заявитель	Удостоверение личности
Петрова	Паспорт гражданина РФ
Мария	6402
Васильевна	123456
При наличии заполняется обязательно	УМВД России по Сахалинской области
27.12.1980	19.11.2020
Законный представитель	123-789
Мать	

Заполните информацию об адресе регистрации и проживания родителя (законного представителя). Если адрес регистрации и адрес проживания заявителя совпадает, нажмите на кнопку «Адрес регистрации совпадает с адресом проживания»

Если данные внесены верно, откроется следующая форма для заполнения

Адрес регистрации		Адрес проживания	
Сахалинская область	Сахалинская область		
Район	Район		
При наличии заполняется обязательно	При наличии заполняется обязательно		
г. Южно-Сахалинск	г. Южно-Сахалинск		
При наличии заполняется обязательно	При наличии заполняется обязательно		
ул. Ленина	ул. Ленина		
При наличии заполняется обязательно	При наличии заполняется обязательно		
168	168		
Строение	Строение		
Корпус	Корпус		
25	25		

АДРЕС РЕГИСТРАЦИИ СОВПАДАЕТ С АДРЕСОМ ПРОЖИВАНИЯ

Данные ребёнка

Внесите данные ребенка в соответствии со свидетельством о рождении

Данные ребёнка	
Ребенок	Удостоверение личности
Петров	Свидетельство о рождении
Иван	I-BA
Иванович	654321
При наличии заполняется обязательно	Отдел ЗАГС г. Южно-Сахалинска
15.08.2015	20.08.2015
	146

Если адреса ребенка заявителя совпадают, нажмите на кнопку

Адреса ребёнка и законного представителя совпадают

система автоматически зафиксирует адрес ребенка

Если адреса не совпадают, заполните информацию об адресе регистрации и проживания ребенка.

Адрес регистрации ребенка	Адрес проживания ребенка
Сахалинская область <small>Регион*</small>	Сахалинская область <small>Регион*</small>
Район	Район
При наличии заполняется обязательно	При наличии заполняется обязательно
г. Южно-Сахалинск <small>Город/Населенный пункт</small>	г. Южно-Сахалинск <small>Город/Населенный пункт</small>
При наличии заполняется обязательно	При наличии заполняется обязательно
ул. Есенина <small>Улица</small>	ул. Есенина <small>Улица</small>
При наличии заполняется обязательно	При наличии заполняется обязательно
15 <small>Дом*</small>	15 <small>Дом*</small>
Строение	Строение
Корпус	Корпус
5 <small>Квартира</small>	5 <small>Квартира</small>

АДРЕС РЕГИСТРАЦИИ СОВПАДАЕТ С АДРЕСОМ ПРОЖИВАНИЯ

Контактная информация

Отметьте удобный способ(ы) связи и внесите контактные данные

Контактная информация	
Способы связи	Контактные данные
<input type="checkbox"/> E-mail	E-mail
<input checked="" type="checkbox"/> Телефон	9143562447 <small>Телефон*</small>

Параметры заявления

Установите параметры обучения, отметив (в случае необходимости):

- ✓ организовать изучение государственного языка региона;
- ✓ потребность в обучении по адаптированной образовательной программе;
- ✓ обучение в этой школе брата или сестры;
- ✓ наличие льготы

Если нет вышеперечисленных параметров, то в полях ничего отмечать не нужно

- Если в школе обучается брат или сестра, то необходимо отметить «В школе обучается брат или сестра» и внести ФИО брата/сестры

Параметры заявления	
Параметры обучения	Льготная категория
Русский язык <small>Язык обучения*</small>	<input type="checkbox"/> Есть льготная категория
Не выбрано <small>Родной язык (из числа народов РФ)</small>	
<input type="checkbox"/> Прошу организовать для моего ребенка изучение государственного языка региона	
<input type="checkbox"/> Есть потребность в обучении по адаптированной образовательной программе и (или) в создании специальных условий для обучающихся с ОВЗ или ребенка-инвалида	
<input type="checkbox"/> В школе обучается полнородные и неполнородные брат и (или) сестра	
<input checked="" type="checkbox"/> В школе обучается полнородные и неполнородные брат и (или) сестра	
Петрова <small>Фамилия брата/сестры</small>	
Дарья <small>Имя брата/сестры</small>	
Васильевна <small>Отчество брата/сестры</small>	
При наличии заполняется обязательно	


- В случае наличия льготы необходимо отметить «**Есть льготная категория**», выбрать «**Имеется льгота**», внести наименование, номер и дату подтверждающего документа

Для перехода к следующему шагу нажмите на кнопку «Показать школы»

ПОКАЗАТЬ ШКОЛЫ

Общеобразовательные организации

Выберите школу и класс для зачисления

Если школа или класс выбраны неправильно, нажмите на знак  в правой части экрана и еще раз правильно укажите школу и класс

Подтверждение

Подтвердите согласие на обработку персональных данных и факт знакомства с документами школы (предварительно ознакомьтесь с ними на официальном сайте школы)

Введите проверочное слово

Нажмите на зеленую кнопку с галочкой для подтверждения

Регистрация заявления

Нажмите кнопку «Зарегистрировать заявление»

ЗАРЕГИСТРИРОВАТЬ ЗАЯВЛЕНИЕ

После регистрации заявлению будет присвоен уникальный номер:

Запишите, сфотографируйте, запомните номер Вашего заявления!

Он нужен для проверки результатов рассмотрения заявления.